

ANEXO 8

CONFIGURACIÓN DE PARQUES

Para el bienestar de las gallinas es esencial que salgan al exterior y tengan posibilidad de desarrollar los instintos básicos de la especie, para ello es de suma importancia que la configuración de los parques sea acorde a esas necesidades y favorezca el uso del máximo espacio disponible por lo que es indispensable que los parques estén equipados con árboles y arbustos distribuidos homogéneamente. Se procurará que el tipo de vegetación y arbolado sea el que mejor se adapte a la zona y contribuya a la biodiversidad del entorno.




AVES



GALLINERO



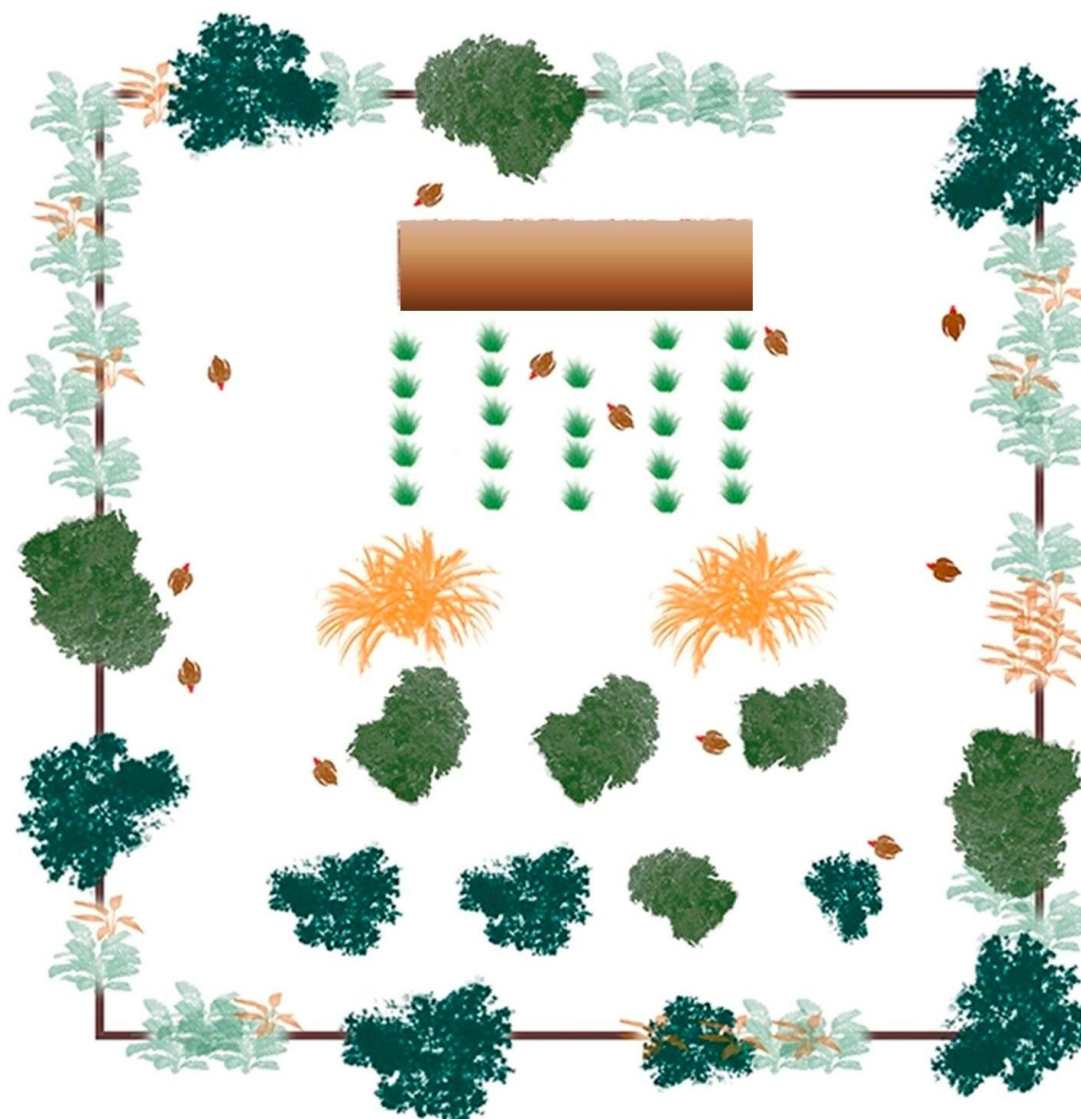
ARBUSTOS



ARBOLES

CALIFICACIÓN DE PARQUES

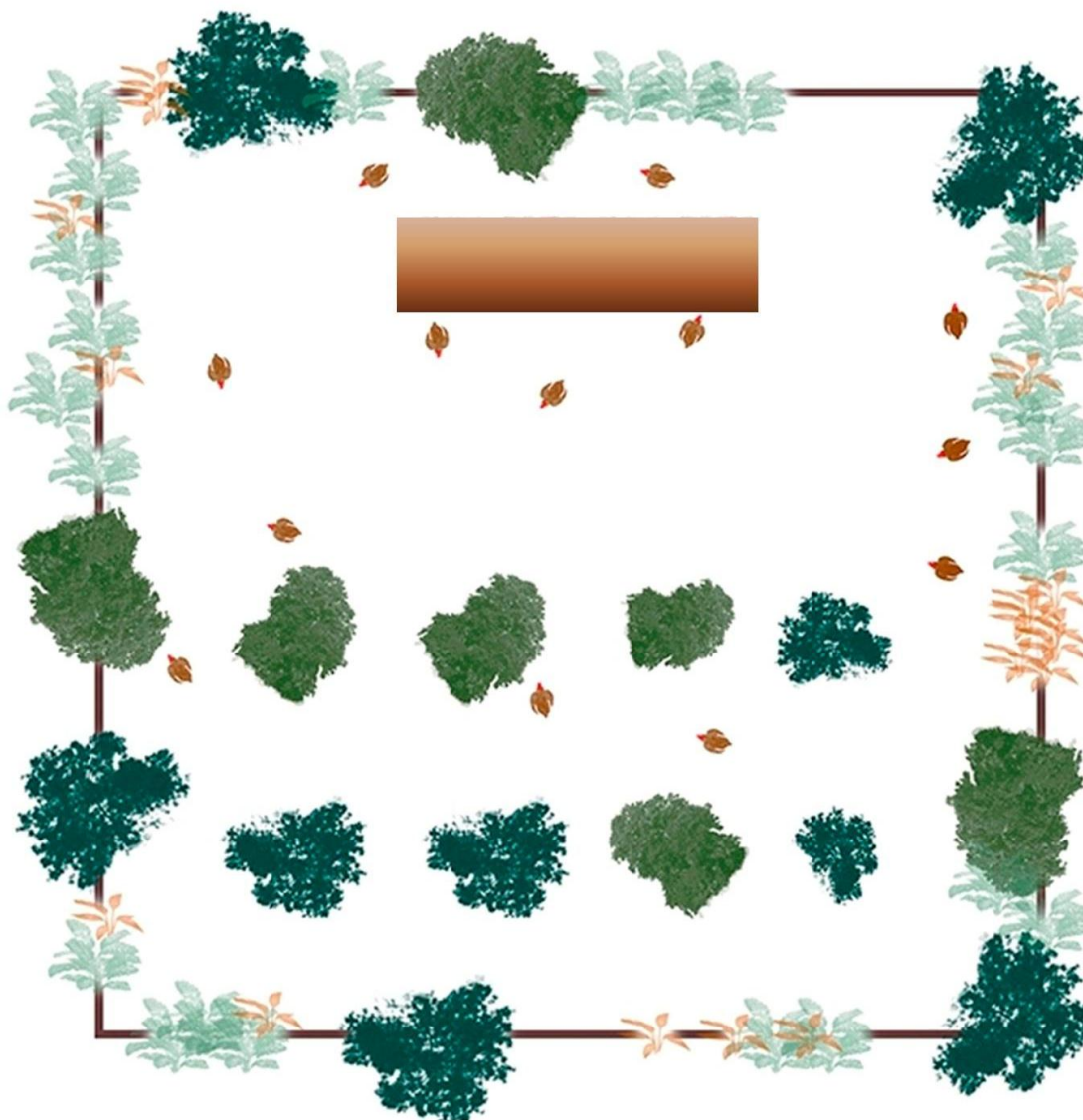
Parque diversificado



Cuenta con un seto perimetral más o menos continuo, que ofrece a las aves abrigo y seguridad, así como una guía de desplazamiento. Dispone de una formación de hileras de arbustos enfrente de las trampillas de salida que sirven de enlace con el fondo más arbolado. Lo ideal es que la zona de arbolado se inicie a unos 20 o 30 metros aproximadamente medidos desde las trampillas de salida. Esta ordenación favorece que las gallinas alcancen el fondo de los parques y que no se queden sobreexplotando la zona más próxima a la nave. La zona arbolada debe permitir zonas de sombra y de sol. Es válido para obtener la autorización de uso de la marca ANDA.

CALIFICACIÓN DE PARQUES

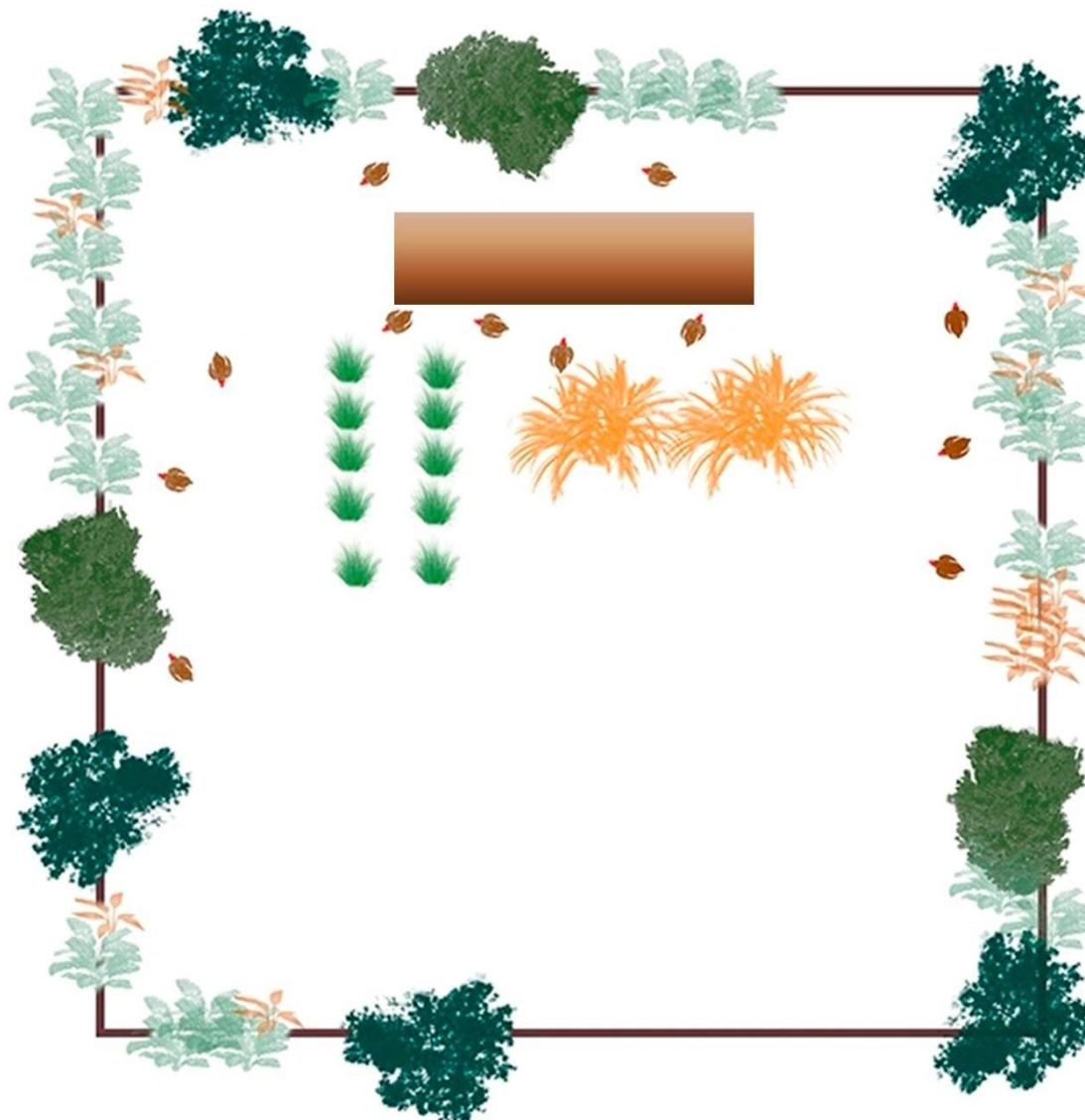
Parque forestal



Es un parque que se instala sobre una zona forestal o boscosa preexistente. Se recomienda hacer una plantación de arbustos que enlace con la zona boscosa. Es válido para obtener la autorización de uso de la marca ANDA.

CALIFICACIÓN DE PARQUES


Parque arbustivo



Tiene arbustos a la salida de la nave, pero resulta insuficiente. Las aves se concentrarán en los arbustos frente a las trampillas de salida y alrededor del parque siguiendo los setos perimetrales, lo que provocará que esas zonas sufran sobreexplotación y deterioro del suelo. Se considera suficiente para la obtención de la marca ANDA con un plan de mejora que prevea una zona arbolada al fondo del parque.

CALIFICACIÓN DE PARQUES

Parque de pradera



Equipamiento deficiente que aporta poco bienestar animal y no incentiva la salida de las aves. Las gallinas se concentran alrededor del gallinero lo que provocará que esas zonas sufran sobreexplotación y deterioro del suelo. Se requiere un completo plan de mejora para la obtención de la marca ANDA.